



Evangelisch-reformierte
Kirchengemeinde
Männedorf

Jahresrechnung 2016

Abschiede

Rechnungsstelle: 28.02.2017
Kirchenpflege: 14.03.2017
Rechnungsprüfungskommission: 11.05.2017
Kirchgemeindeversammlung: 12.06.2017

Kirchengutsverwalterin: Beate Hagen

Rechnungsstelle:

Finanzverwaltung, 8708 Männedorf, Telefon 044 921 66 73

Inhaltsverzeichnis	Seite
Übersicht	1
Laufende Rechnung	
Artengliederung	3
Funktionale Gliederung nach Aufgabenbereichen	6
Funktionale Gliederung detailliert nach Einzelkonti	8
Investitionsrechnung	
Artengliederung	14
Funktionale Gliederung detailliert nach Einzelkonti	15
Bestandesrechnung	
Bilanzzusammenzug	16
Bestandesrechnung Einzelkonti	18
Einzelheiten zu Vermögenswerten und Schulden	22
Abschreibungstabelle	24
Einzelheiten Interne Verzinsung	25
Beteiligungsspiegel	26
Gewährleistungsspiegel	27
Verpflichtungskreditkontrolle	28
Inventarveränderungen	29
Sonderrechnungen	30
Prüfbericht	32
Rechnungsabschiede	34

Jahresrechnung 2016

Evangelisch-Reformierte Kirchgemeinde

Übersicht

Übersicht

	Rechnung 2016		Budget 2016		Rechnung 2015	
	Aufwand	Ertrag	Aufwand	Ertrag	Aufwand	Ertrag
1. Laufende Rechnung						
Total Aufwand	2'246'361.50		2'216'400.00		2'128'466.78	
Total Ertrag		2'736'293.95		2'313'200.00		2'155'408.23
Aufwandüberschuss						
Ertragsüberschuss	489'932.45		96'800.00		26'941.45	
	<u>2'736'293.95</u>	<u>2'736'293.95</u>	<u>2'313'200.00</u>	<u>2'313'200.00</u>	<u>2'155'408.23</u>	<u>2'155'408.23</u>
2. Investitionen im Verwaltungsvermögen						
a) Nettoinvestitionen						
Total Ausgaben	0.00		0.00		0.00	
Total Einnahmen		0.00		0.00		0.00
Nettoinvestitionen		0.00		0.00		0.00
Einnahmenüberschuss						
	<u>0.00</u>	<u>0.00</u>	<u>0.00</u>	<u>0.00</u>	<u>0.00</u>	<u>0.00</u>
b) Finanzierung I						
Nettoinvestitionen	0.00		0.00		0.00	
Einnahmenüberschuss						
Abschreibungen Verwaltungsvermögen		168'447.00		168'400.00		168'447.00
Aufwandüberschuss LR						
Ertragsüberschuss LR		489'932.45		96'800.00		26'941.45
Finanzierungsfehlbetrag I						
Finanzierungsüberschuss I	658'379.45		265'200.00		195'388.45	
	<u>658'379.45</u>	<u>658'379.45</u>	<u>265'200.00</u>	<u>265'200.00</u>	<u>195'388.45</u>	<u>195'388.45</u>

Jahresrechnung 2016

Evangelisch-Reformierte Kirchgemeinde

Übersicht

Übersicht

	Rechnung 2016		Budget 2016		Rechnung 2015	
	Aufwand	Ertrag	Aufwand	Ertrag	Aufwand	Ertrag
3. Investitionen im Finanzvermögen						
a) Nettoveränderung						
Total Ausgaben						
Total Einnahmen						
Nettoveränderung						
	0.00	0.00	0.00	0.00	0.00	0.00
b) Finanzierung II						
Nettoveränderung						
Finanzierungsfehlbetrag I						
Finanzierungsüberschuss I		658'379.45		265'200.00		195'388.45
Finanzierungsfehlbetrag II	658'379.45		265'200.00		195'388.45	
Finanzierungsüberschuss II						
	658'379.45	658'379.45	265'200.00	265'200.00	195'388.45	195'388.45
4. Bilanzübersicht						
Finanzvermögen	4'346'304.72				3'060'104.43	
Verwaltungsvermögen	2'425'109.00				2'593'556.00	
Fremdkapital		1'098'096.05				470'275.21
Eigenkapital		5'673'317.67				5'183'385.22
	6'771'413.72	6'771'413.72			5'653'660.43	5'653'660.43

Jahresrechnung 2016

Evangelisch-Reformierte Kirchgemeinde

Laufende Rechnung

Artengliederung		Rechnung 2016		Budget 2016		Rechnung 2015	
		Aufwand	Ertrag	Aufwand	Ertrag	Aufwand	Ertrag
3	Aufwand	2'246'361.50		2'216'400.00		2'128'466.78	
30	Personalaufwand	770'064.00		771'500.00		733'783.64	
300	Behörden, Kommissionen	70'300.00		69'200.00		69'920.00	
301	Löhne Verwaltungs- und Betriebspersonal	545'291.65		548'900.00		533'166.55	
303	Sozialleistungen	108'851.85		106'400.00		104'329.20	
306	Dienstkleider, Wohn-/Verpflegungszulage	3'139.50		4'100.00		2'380.50	
307	Rentenleistungen, Ruhegehälter	6'280.20				6'280.20	
309	Allgemeiner Personalaufwand	36'200.80		42'900.00		17'707.19	
31	Sachaufwand	543'220.95		491'600.00		494'483.39	
310	Büromaterial, Schulmaterial, Drucksachen	65'862.18		66'300.00		67'317.06	
311	Anschaffung Mobilien	15'831.95		37'000.00		18'886.92	
312	Wasser, Energie, Heizmaterial	97'107.30		72'000.00		46'870.70	
313	Betriebs- und Verbrauchsmaterial	25'039.81		28'200.00		33'653.33	
314	Baulicher Unterhalt	70'741.95		29'000.00		72'055.80	
315	Unterhalt Mobilien	16'898.60		10'000.00		11'258.50	
316	Mieten und Benützungskosten	84'731.65		86'100.00		85'106.50	
317	Spesenentschädigungen	58'670.85		39'300.00		49'409.78	
318	Dienstleistungen Dritter	106'779.56		122'700.00		108'761.60	
319	Allgemeiner Sachaufwand	1'557.10		1'000.00		1'163.20	
32	Passivzinsen	11'066.75		18'900.00		13'595.70	
323	Zinsen an Sonderrechnungen			100.00			
329	Allgemeine Passivzinsen	11'066.75		18'800.00		13'595.70	

Jahresrechnung 2016

Evangelisch-Reformierte Kirchgemeinde

Laufende Rechnung

Artengliederung		Rechnung 2016		Budget 2016		Rechnung 2015	
		Aufwand	Ertrag	Aufwand	Ertrag	Aufwand	Ertrag
33	Abschreibungen	168'900.45		182'800.00		173'598.00	
330	Abschreibungen Finanzvermögen	453.45		14'400.00		5'151.00	
331	Ordentliche Absch. Verwaltungsvermögen	168'447.00		168'400.00		168'447.00	
35	Entschädigung DL anderer Gemeinwesen	62'189.30		46'500.00		56'318.05	
351	Entschädigung an den Kanton	10.65		500.00		5'017.70	
352	Entschädigung an andere Gemeinden	62'178.65		46'000.00		51'300.35	
36	Betriebs- und Defizitbeiträge	623'935.90		630'100.00		599'435.80	
361	Beiträge an den Kanton	549'366.70		549'400.00		518'789.80	
365	Beiträge an private Institutionen	74'569.20		80'700.00		80'646.00	
37	Durchlaufende Beiträge	66'984.15		75'000.00		57'252.20	
370	Durchlaufende Beiträge	66'984.15		75'000.00		57'252.20	
4	Ertrag		2'736'293.95		2'313'200.00		2'155'408.23
40	Steuern		2'490'558.20		2'093'700.00		1'937'871.15
400	Steuern Rechnungsjahr		2'490'558.20		2'093'700.00		1'937'871.15
42	Vermögenserträge		131'956.20		133'600.00		128'911.08
420	Zinsen von Bankkontokorrentguthaben		4.15				6.00
421	Guthabenzinsen		12'786.30		18'800.00		12'086.35
427	Liegenschaftserträge Verwaltungsvermögen		119'165.75		112'800.00		116'818.73
429	Allgemeine Vermögenserträge				2'000.00		

Jahresrechnung 2016

Evangelisch-Reformierte Kirchgemeinde

Laufende Rechnung

Artengliederung		Rechnung 2016		Budget 2016		Rechnung 2015	
		Aufwand	Ertrag	Aufwand	Ertrag	Aufwand	Ertrag
43	Entgelte		46'795.40		10'900.00		31'373.80
436	Rückerstattungen		46'795.40		10'900.00		31'373.80
47	Durchlaufende Beiträge		66'984.15		75'000.00		57'252.20
470	Durchlaufende Beiträge		66'984.15		75'000.00		57'252.20
	Total Aufwand	2'246'361.50		2'216'400.00		2'128'466.78	
	Total Ertrag		2'736'293.95		2'313'200.00		2'155'408.23
	Aufwandüberschuss						
	Ertragsüberschuss	489'932.45		96'800.00		26'941.45	
		2'736'293.95	2'736'293.95	2'313'200.00	2'313'200.00	2'155'408.23	2'155'408.23

Jahresrechnung 2016

Evangelisch-Reformierte Kirchgemeinde

Laufende Rechnung

Funktionale Gliederung nach Aufgabenbereichen		Rechnung 2016		Budget 2016		Rechnung 2015	
		Aufwand	Ertrag	Aufwand	Ertrag	Aufwand	Ertrag
2	REFORMIERTE KIRCHGEMEINDE	2'736'293.95	2'736'293.95	2'313'200.00	2'313'200.00	2'155'408.23	2'155'408.23
23	KULTUR UND FREIZEIT	1'387'854.15	165'961.15	1'343'600.00	123'700.00	1'308'913.03	148'192.53
	Nettoergebnis		1'221'893.00		1'219'900.00		1'160'720.50
2390	Gemeindeaufbau und Leitung	411'361.61	9'580.40	428'500.00	7'900.00	382'024.66	9'276.75
	Nettoergebnis		401'781.21		420'600.00		372'747.91
2391	Gottesdienst	160'278.96		168'000.00		156'505.51	
	Nettoergebnis		160'278.96		168'000.00		156'505.51
2392	Diakonie und Seelsorge	183'934.50		187'600.00		189'120.70	
	Nettoergebnis		183'934.50		187'600.00		189'120.70
2393	Bildung	167'226.06		162'600.00		161'045.93	
	Nettoergebnis		167'226.06		162'600.00		161'045.93
2394	Kultur	20'859.30	5'115.00	20'800.00	3'000.00	19'966.40	5'311.65
	Nettoergebnis		15'744.30		17'800.00		14'654.75
2396	Liegenschaften	444'193.72	151'265.75	376'100.00	112'800.00	400'249.83	133'604.13
	Nettoergebnis		292'927.97		263'300.00		266'645.70

Jahresrechnung 2016

Evangelisch-Reformierte Kirchgemeinde

Laufende Rechnung

Funktionale Gliederung nach Aufgabenbereichen		Rechnung 2016		Budget 2016		Rechnung 2015	
		Aufwand	Ertrag	Aufwand	Ertrag	Aufwand	Ertrag
29	FINANZEN UND STEUERN	1'348'439.80	2'570'332.80	969'600.00	2'189'500.00	846'495.20	2'007'215.70
	Nettoergebnis	1'221'893.00		1'219'900.00		1'160'720.50	
2900	Gemeindesteuern	73'709.50	2'503'344.50	79'700.00	2'112'500.00	75'064.75	1'949'957.50
	Nettoergebnis	2'429'635.00		2'032'800.00		1'874'892.75	
2920	Zentralkassenbeitrag und Finanzausgleich	549'366.70		549'400.00		518'789.80	
	Nettoergebnis		549'366.70		549'400.00		518'789.80
2940	Kapitaldienst		4.15	300.00	2'000.00		6.00
	Nettoergebnis	4.15		1'700.00		6.00	
2990	Abschreibungen	168'447.00		168'400.00		168'447.00	
	Nettoergebnis		168'447.00		168'400.00		168'447.00
2995	Neutrale Aufwendungen und Erträge	66'984.15	66'984.15	75'000.00	75'000.00	57'252.20	57'252.20
2999	Abschluss	489'932.45		96'800.00		26'941.45	
	Nettoergebnis		489'932.45		96'800.00		26'941.45

Jahresrechnung 2016

Evangelisch-Reformierte Kirchgemeinde

Laufende Rechnung

Funktionale Gliederung detailliert nach Einzelkonti		Rechnung 2016		Budget 2016		Rechnung 2015	
		Aufwand	Ertrag	Aufwand	Ertrag	Aufwand	Ertrag
2	REFORMIERTE KIRCHGEMEINDE	2'736'293.95	2'736'293.95	2'313'200.00	2'313'200.00	2'155'408.23	2'155'408.23
23	KULTUR UND FREIZEIT	1'387'854.15	165'961.15	1'343'600.00	123'700.00	1'308'913.03	148'192.53
	Nettoergebnis		1'221'893.00		1'219'900.00		1'160'720.50
2390	Gemeindeaufbau und Leitung	411'361.61	9'580.40	428'500.00	7'900.00	382'024.66	9'276.75
	Nettoergebnis		401'781.21		420'600.00		372'747.91
2390.3001.00	Entschädigungen	70'300.00		69'200.00		69'800.00	
2390.3002.00	Tag- und Sitzungsgelder					120.00	
2390.3010.00	Lohn und Gehaltskosten	141'756.60		141'800.00		138'328.85	
2390.3030.00	Sozialleistungen	33'402.65		29'900.00		31'016.55	
2390.3070.00	Teuerungszulagen an Rentenbezüger	6'280.20				6'280.20	
2390.3090.00	Allgemeiner Personalaufwand	12'063.00		7'000.00		5'349.85	
2390.3093.00	Aufwand Behörde	19'142.29		30'000.00		9'703.09	
2390.3101.00	Büromaterial	7'903.48		10'000.00		6'277.70	
2390.3102.00	Drucksachen und Publikationen	9'093.35		10'000.00		6'331.45	
2390.3105.00	Fachliteratur, Bücher, Zeitschriften	1'005.40		1'000.00		552.00	
2390.3106.00	Aufwand Gemeindeseiten "reformiert"	45'081.40		40'000.00		49'241.90	
2390.3111.00	Anschaffung Mobiliar und Bürogeräte	187.90		2'000.00			
2390.3112.00	Anschaffung Informatik	10'555.83		25'000.00		6'973.52	
2390.3130.00	Betriebs- und Verbrauchsmaterial	245.85		500.00			
2390.3151.00	Unterhalt Mobiliar und Bürogeräte	845.10		1'000.00			
2390.3152.00	Unterhalt Informatik	14.90					
2390.3160.00	Mieten	9'456.05		12'000.00		11'121.30	
2390.3170.00	Spesen und Repräsentationskosten	60.00		500.00		25.85	
2390.3181.00	Kommunikationskosten	3'954.35		4'000.00		3'562.25	
2390.3182.00	Porti und Frachtgebühren	6'003.81		12'000.00		5'450.20	
2390.3183.00	Externe Rechnungsführung	26'540.65		27'000.00		26'578.30	
2390.3184.00	Haftpflicht- und Sachversicherungsprämie	4'456.60		3'000.00		2'819.65	

Jahresrechnung 2016

Evangelisch-Reformierte Kirchgemeinde

Laufende Rechnung

Funktionale Gliederung detailliert nach Einzelkonti		Rechnung 2016		Budget 2016		Rechnung 2015	
		Aufwand	Ertrag	Aufwand	Ertrag	Aufwand	Ertrag
2390.3650.00	Beiträge an Dritte (Mitgliederbeiträge)	3'012.20		2'600.00		2'492.00	
2390.4360.00	Rückerstattungen und übrige Erlöse		1'887.65		1'000.00		1'258.00
2390.4366.00	Rückerst. Gemeindeseite "reformiert"		7'296.00		6'900.00		7'628.00
2390.4367.00	Anteil CO2-Abgabe		396.75				390.75
2391	Gottesdienst	160'278.96		168'000.00		156'505.51	
	Nettoergebnis		160'278.96		168'000.00		156'505.51
2391.3010.00	Lohn- und Gehaltskosten	57'604.30		57'600.00		57'604.30	
2391.3011.00	Lohn Stellvertretung Organist	4'230.15		4'000.00		3'297.50	
2391.3012.00	Weitere Löhne Musiker	3'190.00		4'000.00		4'464.40	
2391.3030.00	Sozialleistungen	12'132.30		11'600.00		11'427.15	
2391.3090.00	Allgemeiner Personalaufwand	100.00		200.00			
2391.3102.00	Drucksachen und Publikationen			500.00			
2391.3105.00	Fachliteratur, Bücher, Zeitschriften	63.05		500.00		64.26	
2391.3130.00	Verbrauchsmaterial	3'312.11		3'000.00		2'658.60	
2391.3131.00	Kirchenschmuck	3'912.50		6'500.00		5'291.60	
2391.3160.00	Mieten, Leasing und Benutzungsgebühren	2'376.00		2'500.00		-142.00	
2391.3170.00	Spesen und Repräsentationskosten	8'178.20		8'000.00		7'928.60	
2391.3173.00	Geschenke	598.85		500.00		290.00	
2391.3180.00	Gemeindeeigene Pfarrstellen	60'610.30		60'000.00		59'207.90	
2391.3181.00	Mitwirkende im Gottesdienst	2'414.10		8'000.00		3'250.00	
2391.3190.00	Allgemeiner Sachaufwand	1'557.10		1'000.00		1'163.20	
2391.3650.00	Beiträge an Dritte			100.00			
2392	Diakonie und Seelsorge	183'934.50		187'600.00		189'120.70	
	Nettoergebnis		183'934.50		187'600.00		189'120.70
2392.3010.00	Lohn und Gehaltskosten	100'132.50		98'200.00		100'132.50	
2392.3030.00	Sozialleistungen	21'045.90		20'200.00		21'041.55	
2392.3090.00	Allgemeiner Personalaufwand			2'500.00		1'000.00	
2392.3102.00	Drucksachen und Publikationen					22.50	

Jahresrechnung 2016

Evangelisch-Reformierte Kirchgemeinde

Laufende Rechnung

Funktionale Gliederung detailliert nach Einzelkonti		Rechnung 2016		Budget 2016		Rechnung 2015	
		Aufwand	Ertrag	Aufwand	Ertrag	Aufwand	Ertrag
2392.3105.00	Fachliteratur, Bücher, Zeitschriften					54.75	
2392.3130.00	Betriebs- und Verbrauchsmaterial			200.00		23.75	
2392.3170.00	Spesen und Repräsentationskosten	2'987.70		6'000.00		6'720.20	
2392.3173.00	Geschenke	1'571.40		1'000.00		1'381.45	
2392.3174.00	Exkursionen, Reisen, Lager	5'000.00		800.00		480.00	
2392.3652.00	Beiträge an HEKS, Mission 21, Bfa	40'503.00		41'000.00		40'500.00	
2392.3653.00	Übrige Beiträge	2'194.00		2'200.00		2'264.00	
2392.3654.00	Beiträge an diakonische Institutionen	10'500.00		15'500.00		15'500.00	
2393	Bildung	167'226.06		162'600.00		161'045.93	
	Nettoergebnis		167'226.06		162'600.00		161'045.93
2393.3010.00	Lohn und Gehaltskosten	84'231.15		88'300.00		79'524.90	
2393.3030.00	Sozialleistungen	13'880.65		17'700.00		12'965.05	
2393.3060.00	Entschädigungen und Zulagen	3'139.50		4'100.00		2'380.50	
2393.3090.00	Allgemeiner Personalaufwand	4'395.51		1'700.00		1'514.25	
2393.3092.00	Aus- und Weiterbildungskosten	500.00					
2393.3105.00	Fachliteratur, Bücher, Zeitschriften	325.40		300.00		289.00	
2393.3106.00	Lehrmittel und Unterrichtsmaterial	2'390.10		3'500.00		3'952.10	
2393.3130.00	Betriebs- und Verbrauchsmaterial	6'000.95		9'500.00		9'216.30	
2393.3170.00	Spesen und Repräsentationskosten	39'659.70		22'000.00		32'482.13	
2393.3181.00	Kommunikationskosten	843.10		2'500.00		121.70	
2393.3183.00	externe Unterstützung und Beratung			500.00		5'210.00	
2393.3650.00	Beiträge an Dritte	4'800.00		5'000.00		1'800.00	
2393.3652.00	Beiträge an weitere Bildungsinst.	7'060.00		7'500.00		11'590.00	
2394	Kultur	20'859.30		20'800.00		19'966.40	
	Nettoergebnis		5'115.00		3'000.00		5'311.65
			15'744.30		17'800.00		14'654.75
2394.3010.00	Lohn und Gehaltskosten	10'135.00		7'500.00		7'055.00	
2394.3030.00	Sozialleistungen	275.70				79.55	
2394.3102.00	Drucksachen und Publikationen			500.00		531.40	

Jahresrechnung 2016

Evangelisch-Reformierte Kirchgemeinde

Laufende Rechnung

Funktionale Gliederung detailliert nach Einzelkonti		Rechnung 2016		Budget 2016		Rechnung 2015	
		Aufwand	Ertrag	Aufwand	Ertrag	Aufwand	Ertrag
2394.3130.00	Betriebs- und Verbrauchsmaterial	34.00		500.00		923.25	
2394.3160.00	Miete und Leasing	3'299.60		2'000.00		4'527.20	
2394.3170.00	Spesen und Repräsentationskosten	615.00		500.00		50.00	
2394.3180.00	Dienstleistungen Dritter			3'000.00		300.00	
2394.3650.00	Beiträge an Dritte	6'500.00		6'800.00		6'500.00	
2394.4360.00	Rückerstattungen und weitere Erlöse		5'115.00		3'000.00		5'311.65
2396	Liegenschaften	444'193.72	151'265.75	376'100.00	112'800.00	400'249.83	133'604.13
	Nettoergebnis		292'927.97		263'300.00		266'645.70
2396.3010.00	Lohn und Gehaltskosten	136'188.00		135'000.00		136'188.00	
2396.3012.00	weitere Löhne	7'823.95		12'500.00		6'571.10	
2396.3030.00	Sozialleistungen	28'114.65		27'000.00		27'799.35	
2396.3090.00	Allgemeiner Personalaufwand			1'500.00		140.00	
2396.3110.01	Anschaffungen Mobilien Kirche	320.22		2'000.00		574.85	
2396.3110.02	Anschaffungen Mobilien Pfarrhaus	217.10					
2396.3110.03	Anschaffungen Mobilien KGH	4'550.90		8'000.00		11'338.55	
2396.3120.01	Wasser, Energie, Heizmaterial Kirche	25'938.45		20'000.00		11'970.25	
2396.3120.02	Wasser, Energie, Heizmaterial Pfarrhaus	8'196.45		2'000.00		7'899.35	
2396.3120.03	Wasser, Energie, Heizmaterial KGH	62'972.40		50'000.00		27'001.10	
2396.3130.00	Betriebs- und Verbrauchsmaterial	11'534.40		8'000.00		15'539.83	
2396.3140.01	Baulicher Unterhalt Kirche	10'405.60		6'000.00		2'383.55	
2396.3140.02	Baulicher Unterhalt Pfarrhaus	41'320.90		8'000.00		28'124.90	
2396.3140.03	Baulicher Unterhalt KGH	19'015.45		15'000.00		41'547.35	
2396.3150.01	Unterhalt und Reparatur Mobilien Kirche	12'210.15		5'000.00		4'462.85	
2396.3150.02	Unterhalt und Rep. Mobilien Pfarrhaus	160.90		1'000.00		797.55	
2396.3150.03	Unterhalt und Reparatur Mobilien KGH	3'667.55		3'000.00		5'998.10	
2396.3161.00	Miete Pfarrwohnung	69'600.00		69'600.00		69'600.00	
2396.3170.00	Spesen und Repräsentationskosten					51.55	
2396.3180.00	Dienstleistungen Dritter	1'956.65		2'500.00		2'261.60	
2396.4270.01	Liegenschaftenerträge VV Kirche/KGH		5'758.75		20'000.00		4'922.50

Jahresrechnung 2016

Evangelisch-Reformierte Kirchgemeinde

Laufende Rechnung

Funktionale Gliederung detailliert nach Einzelkonti		Rechnung 2016		Budget 2016		Rechnung 2015	
		Aufwand	Ertrag	Aufwand	Ertrag	Aufwand	Ertrag
2396.4270.02	Liegenschaftenerträge VV Pfarrhäuser		94'021.00		40'800.00		94'115.23
2396.4270.03	Liegenschaftenerträge VV KGH		19'386.00		52'000.00		17'781.00
2396.4360.00	Rückerstattungen und übrige Erlöse		32'100.00				16'785.40
29	FINANZEN UND STEUERN	1'348'439.80	2'570'332.80	969'600.00	2'189'500.00	846'495.20	2'007'215.70
	Nettoergebnis	1'221'893.00		1'219'900.00		1'160'720.50	
2900	Gemeindesteuern	73'709.50	2'503'344.50	79'700.00	2'112'500.00	75'064.75	1'949'957.50
	Nettoergebnis	2'429'635.00		2'032'800.00		1'874'892.75	
2900.3290.00	Steuerskonti und Zinsausgaben	11'066.75		18'800.00		13'595.70	
2900.3300.00	Abschreibungen und Erlasse	453.45		14'400.00		5'151.00	
2900.3510.00	Entschädigungen an den Kanton	10.65		500.00		5'017.70	
2900.3520.00	Steuerbezugskosten	62'178.65		46'000.00		51'300.35	
2900.4000.01	ord. Steuern Rechnungsjahr nat. Pers.		1'719'405.30		1'693'700.00		1'568'949.90
2900.4000.02	ord. Steuern Rechnungsjahr jur. Pers.		456'976.05		342'300.00		343'460.60
2900.4002.01	ord. Steuern frühere Jahre nat. Pers.		108'704.20		152'700.00		200'433.00
2900.4002.02	ord. Steuern frühere Jahre jur. Pers.		191'236.05		-47'300.00		-81'025.65
2900.4004.00	Quellensteuern		-2'825.80		17'300.00		-24'004.80
2900.4006.01	aktive Steuerauscheidungen nat. Pers.		48'518.65		38'800.00		35'035.40
2900.4006.02	aktive Steuerauscheidungen jur. Pers.		13'248.55		13'600.00		11'499.05
2900.4007.01	passive Steuerauscheidungen nat. Pers.		-107'780.40		-97'200.00		-109'655.75
2900.4007.02	passive Steuerauscheidungen jur. Pers.		-12'006.60		-22'300.00		-17'569.15
2900.4008.00	pauschale Steueranrechnungen		-3'818.50		-3'900.00		-4'168.20
2900.4009.00	Nach- und Strafsteuern		78'900.70		6'000.00		14'916.75
2900.4210.00	Zinserträge		12'786.30		18'800.00		12'086.35
2920	Zentralkassenbeitrag und Finanzausgleich	549'366.70		549'400.00		518'789.80	
	Nettoergebnis		549'366.70		549'400.00		518'789.80
2920.3610.00	Zentralkassenbeitrag	549'366.70		549'400.00		518'789.80	

Jahresrechnung 2016

Evangelisch-Reformierte Kirchgemeinde

Laufende Rechnung

Funktionale Gliederung detailliert nach Einzelkonti		Rechnung 2016		Budget 2016		Rechnung 2015	
		Aufwand	Ertrag	Aufwand	Ertrag	Aufwand	Ertrag
2940	Kapitaldienst		4.15	300.00	2'000.00		6.00
	Nettoergebnis	4.15		1'700.00		6.00	
2940.3180.00	Bank- und Postkontogebühren			200.00			
2940.3230.00	Zinsen für Sonderrechnungen			100.00			
2940.4200.00	Zinsertrag Bank- und Postkonti		4.15				6.00
2940.4290.00	Allgemeine Vermögenserträge				2'000.00		
2990	Abschreibungen	168'447.00		168'400.00		168'447.00	
	Nettoergebnis		168'447.00		168'400.00		168'447.00
2990.3310.00	Ordentliche Abschreibungen auf dem VV	168'447.00		168'400.00		168'447.00	
2995	Neutrale Aufwendungen und Erträge	66'984.15	66'984.15	75'000.00	75'000.00	57'252.20	57'252.20
2995.3700.00	Durchlaufende Beiträge	66'984.15		75'000.00		57'252.20	
2995.4700.00	Durchlaufende Beiträge		66'984.15		75'000.00		57'252.20
2999	Abschluss	489'932.45		96'800.00		26'941.45	
	Nettoergebnis		489'932.45		96'800.00		26'941.45
2999.9120.00	Ertragsüberschuss	489'932.45		96'800.00		26'941.45	

Jahresrechnung 2016 Evangelisch-Reformierte Kirchgemeinde

Investitionsrechnung

Artengliederung	Rechnung 2016		Budget 2016		Rechnung 2015	
	Ausgaben	Einnahmen	Ausgaben	Einnahmen	Ausgaben	Einnahmen
5	Ausgaben im Verwaltungsvermögen (VV)					
50	Sachgüter					
503	Hochbauten					
6	Einnahmen im Verwaltungsvermögen (VV)					
69	Aktivierungen					
690	Aktivierte Ausgaben					

Jahresrechnung 2016 Evangelisch-Reformierte Kirchgemeinde

Investitionsrechnung

Funktionale Gliederung detailliert nach Einzelkonti		Rechnung 2016		Budget 2016		Rechnung 2015	
		Ausgaben	Einnahmen	Ausgaben	Einnahmen	Ausgaben	Einnahmen
2	REFORMIERTE KIRCHGEMEINDE						
23	KULTUR UND FREIZEIT						
2396	Liegenschaften						
29	FINANZEN UND STEUERN						
2999	Abschluss						

Jahresrechnung 2016

Evangelisch-Reformierte Kirchgemeinde

Bestandesrechnung

Bilanzzusammenzug		Bestand Ende Rechnungsjahr		Bestand Ende Vorjahr	
		Aktiven	Passiven	Aktiven	Passiven
1	Aktiven	6'771'413.72		5'653'660.43	
10	Finanzvermögen	4'346'304.72		3'060'104.43	
100	Flüssige Mittel	2'148'327.75		144'837.44	
101	Guthaben	2'197'976.97		2'915'266.99	
11	Verwaltungsvermögen	2'425'109.00		2'593'556.00	
114	Sachgüter	2'425'109.00		2'593'556.00	
2	Passiven		6'771'413.72		5'653'660.43
20	Fremdkapital		1'098'096.05		470'275.21
200	Laufende Verpflichtungen		665'631.14		36'631.14
203	Verpflichtungen für Sonderrechnungen		429'325.41		433'644.07
205	Transitorische Passiven		3'139.50		
23	Eigenkapital		5'673'317.67		5'183'385.22
239	Eigenkapital		5'673'317.67		5'183'385.22

Bilanzzusammenzug

Bestand Ende Vorjahr			Kapitalkonto		Bestand Ende Rechnungsjahr	
Aktiven	Passiven		Bilanzfehlbetrag	Eigenkapital	Aktiven	Passiven
5'653'660.43		Gesamtaktiven			6'771'413.72	
	470'275.21	Gesamtpassiven				1'098'096.05
		Kapitalkonto				
		Eigenkapital Anfang Rechnungsjahr		5'183'385.22		
		Bilanzfehlbetrag Anfang Rechnungsjahr				
		Abschreibungen auf dem Bilanzfehlbetrag im Rechnungsjahr Konto 990.3330				
		Gesetzlich vorgeschriebene Verwendung des Rechnungsergebnisses				
		Ertragsüberschuss Laufende Rechnung		489'932.45		
		Aufwandüberschuss Laufende Rechnung				
	5'183'385.22	Eigenkapital Ende Rechnungsjahr		5'673'317.67		5'673'317.67
		Bilanzfehlbetrag Ende Rechnungsjahr				
5'653'660.43	5'653'660.43				6'771'413.72	6'771'413.72

Jahresrechnung 2016

Evangelisch-Reformierte Kirchgemeinde

Bestandesrechnung

Bestandesrechnung Einzelkonti		Bestand Ende Rechnungsjahr		Bestand Ende Vorjahr	
		Aktiven	Passiven	Aktiven	Passiven
1	Aktiven	6'771'413.72		5'653'660.43	
10	Finanzvermögen	4'346'304.72		3'060'104.43	
100	Flüssige Mittel	2'148'327.75		144'837.44	
1000	Kassen	2'457.70		1'386.30	
2.1000.01	Kasse	1'089.40		1'386.30	
2.1000.02	Kasse Ferien / Ausflüge	1'368.30			
1001	Postcheck	1'612'904.65		106'914.44	
2.1001.01	PC Kirchenpflege 80-35327-8	591'419.15		83'685.73	
2.1001.02	PC Brot für Alle 80-45429-3			9'295.75	
2.1001.03	PC Ferien und Ausflüge 87-40172-2	21'481.35		13'932.96	
2.1001.06	PC Kirchenpflege 92-657644-7	1'000'004.15			
1002	Banken	532'965.40		36'536.70	
2.1002.01	ZKB 1100-6410.334	500'000.00			
2.1002.07	RB Pfarramt 16 0.423.694.07	32'965.40		36'536.70	
101	Guthaben	2'197'976.97		2'915'266.99	
1011	Kontokorrente	1'881'055.02		2'640'470.84	
2.1011.01	Kontokorrent Politische Gemeinde	1'881'055.02		2'640'470.84	
1012	Restanzen Steuern	314'093.95		271'261.15	
2.1012.00	Restanzen Steuern 2000	34.25		120.60	
2.1012.01	Restanzen Steuern 2001	179.80		146.45	
2.1012.02	Restanzen Steuern 2002	11.95		11.95	

Jahresrechnung 2016

Evangelisch-Reformierte Kirchgemeinde

Bestandesrechnung

Bestandesrechnung Einzelkonti		Bestand Ende Rechnungsjahr		Bestand Ende Vorjahr	
		Aktiven	Passiven	Aktiven	Passiven
2.1012.03	Restanzen Steuern 2003	10.20		25.65	
2.1012.04	Restanzen Steuern 2004	15.45		15.45	
2.1012.05	Restanzen Steuern 2005	677.45		1'065.10	
2.1012.06	Restanzen Steuern 2006	2'929.00		4'625.95	
2.1012.07	Restanzen Steuern 2007	3'407.45		3'535.00	
2.1012.08	Restanzen Steuern 2008	1'902.40		1'738.40	
2.1012.09	Restanzen Steuern 2009	901.10		2'503.90	
2.1012.10	Restanzen Steuern 2010	2'935.75		2'919.00	
2.1012.11	Restanzen Steuern 2011	5'150.95		12'814.55	
2.1012.12	Restanzen Steuern 2012	18'822.05		25'066.60	
2.1012.13	Restanzen Steuern 2013	8'615.95		23'692.55	
2.1012.14	Restanzen Steuern 2014	46'410.10		18'111.90	
2.1012.15	Restanzen Steuern 2015	26'948.90		174'317.45	
2.1012.16	Restanzen Steuern 2016	194'672.40			
2.1012.93	Restanzen Steuern 1993	-7.50		-14.95	
2.1012.97	Restanzen Steuern 1997	11.05		11.05	
2.1012.98	Restanzen Steuern 1998	-70.20		-351.85	
2.1012.99	Restanzen Steuern 1999	535.45		906.40	
1015	Übrige Debitoren	2'828.00		3'535.00	
2.1015.07	Debitoren manuell	2'828.00		3'535.00	
11	Verwaltungsvermögen	2'425'109.00		2'593'556.00	
114	Sachgüter	2'425'109.00		2'593'556.00	
1143	Hochbauten	2'425'109.00		2'577'356.00	
2.1143.01	Hochbauten	2'425'109.00		2'577'356.00	

Jahresrechnung 2016

Evangelisch-Reformierte Kirchgemeinde

Bestandesrechnung

Bestandesrechnung Einzelkonti

		Bestand Ende Rechnungsjahr		Bestand Ende Vorjahr	
		Aktiven	Passiven	Aktiven	Passiven
1146	Mobilien			16'200.00	
2.1146.01	Mobilien und Maschinen			16'200.00	
2	Passiven		6'771'413.72		5'653'660.43
20	Fremdkapital		1'098'096.05		470'275.21
200	Laufende Verpflichtungen		665'631.14		36'631.14
2000	Kreditoren		665'631.14		36'631.14
2.2000.00	Kreditoren-Sammelkonto		665'631.14		36'631.14
203	Verpflichtungen für Sonderrechnungen		429'325.41		433'644.07
2033	Verwaltete Stiftungen		374'878.66		373'878.66
2.2033.05	Spendgut KG Männedorf		374'878.66		373'878.66
2039	Übrige Sonderrechnungen		54'446.75		59'765.41
2.2039.02	Brot für Alle				9'295.75
2.2039.03	Ferien und Ausflüge		21'481.35		13'932.96
2.2039.07	Pfarramt (Regiobank)		32'965.40		36'536.70
205	Transitorische Passiven		3'139.50		
2050	Transitorische Passiven		3'139.50		
2.2050.01	Transitorische Passiven		3'139.50		

Jahresrechnung 2016 Evangelisch-Reformierte Kirchgemeinde

Bestandesrechnung

Bestandesrechnung Einzelkonti

		Bestand Ende Rechnungsjahr		Bestand Ende Vorjahr	
		Aktiven	Passiven	Aktiven	Passiven
23	Eigenkapital		5'673'317.67		5'183'385.22
239	Eigenkapital		5'673'317.67		5'183'385.22
2390	Eigenkapital		5'673'317.67		5'183'385.22
2.2390.01	Eigenkapital		5'673'317.67		5'183'385.22

Einzelheiten zu den Vermögenswerten sofern sie nicht direkt aus der Bilanz ersichtlich sind

Bezeichnung	Verfall	Zinsfuss %	Zins- termin	Bestand Ende Vorjahr	Veränderungen im Rechnungsjahr	Bestand Ende Rechnungsjahr
Kontengruppe 1020 Festverzinsliche Wertpapiere						
keine Vermögenswerte vorhanden						
Kontengruppe 1021 Aktien, Fondsanteile und Anteilscheine						
keine Vermögenswerte vorhanden						
Kontengruppe 1022 Darlehen						
keine Vermögenswerte vorhanden						

Einzelheiten zu den Schulden sofern sie nicht direkt aus der Bilanz ersichtlich sind

Bezeichnung	Verfall	Zinsfuss %	Zins- termin	Bestand Ende Vorjahr	Veränderungen im Rechnungsjahr	Bestand Ende Rechnungsjahr
Kontengruppe 202 Langfristige Verbindlichkeiten						
keine Verbindlichkeiten vorhanden						
Kontengruppe 204 Rückstellungen						
keine Verbindlichkeiten vorhanden						

Jahresrechnung 2016 Evangelisch-Reformierte Kirchgemeinde

Anlagenregister

Nr.	Anlage	Empfänger/ Standort	Beschaffungs- Datum	Beschaffungs- Wert	Buchwert 01.01.16	Investitionen RG-Jahr	Buchwert vor Abschreibung	Absch.- dauer Jahre	Abschreibung Satz Jahr 2016	Abschreibung Jahr 2016	Buchwert 31.12.16	Konto Aktiven
1	Neubau Kirchgemeindehaus	Alte Landstrasse 254	01.01.2012	1'630'902.80	1'304'720.00	0.00	1'304'720.00	20	5%	81'545.00	1'223'175.00	2.1143.01
2	Mobiliaranschaffung u. - ergänzungen	Alte Landstrasse 254	01.01.2012	81'000.00	16'200.00	0.00	16'200.00	5	20%	16'200.00	0.00	2.1146.01
3	Umbau Pfarrhaus Blatten	Blattengasse 7	01.01.2014	1'414'040.78	1'272'636.00	0.00	1'272'636.00	20	5%	70'702.00	1'201'934.00	2.1143.01
999	Anlagen im Bau				0.00	0.00	0.00	0	0%		0.00	2.1143.99
Total				3'125'943.58	2'593'556.00	0.00	2'593'556.00			168'447.00	2'425'109.00	

Grundlagen zur internen Verzinsung (§§ 24 f VGH)

Beschluss der Kirchenpflege vom 20. September 2011

Gegenstand/Konto (§ 65 KSGH)	Bezeichnung	Modalitäten (Art und Weise der Verzinsung)	Zinssatz %
2.2033.03 2.2033.05	Verwaltete Stiftungen Opferstock Spendgut KG Männedorf	Gegenstand: Verzinst wird der Wert gemäss Eingangsbilanz. Zinssatz: entspricht dem, welcher die Politische Gemeinde Männedorf der Kirchgemeinde für ihre Guthaben in Anwendung bringt.	R 2016 = 0.00%

Name Sitz	Rechtsform	Tätigkeitsgebiet	Nominalkapital (100%)	Eigentumsanteil	Stimmanteil Exekutive	Stimmanteil Legislative	Buchwert per 31.12.	Anschaffungswert	Rechnungslegungsnorm	Spezifische Risiken
Privatrechtliche Unternehmen (nach OR/ZGB) Keine										
Öffentlich-rechtliche Unternehmen (nach Gemeindegesetz) Keine										
Öffentlich-rechtliche Verträge Keine										

Name Sitz	Eigentümer, wesentliche Miteigentümer	Zahlungsströme im Berichtsjahr	Angaben zu den gesicherten Leistungen (Art, Betrag, Verfall, Zinsangaben etc.)	Spezifische zusätzliche Angaben
Privatrechtliche Unternehmen (nach OR/ZGB) Keine				
Öffentlich-rechtliche Unternehmen (nach Gemeindegesetz) Keine				
Öffentlich-rechtliche Verträge Pensionskasse Gemeinde Männedorf	Politische Gemeinde Männedorf	Arbeitgeber / - nehmerbeiträge	Versicherung der aufgenommenen Personen gegen die wirtschaftlichen Folgen von Alter, Tod und Invalidität	Vorsorgereglement der Pensionskasse Gemeinde Männedorf vom 01.01.2015 Deckungsgrad per 31.12.2016: 109.9 %
Weitere Verpflichtungen (Altlasten, Leasing, Public Private Partnership) Keine				

Verpflichtungskreditkontrolle 2016

Kreditbeschluss Datum und Organ	Bruttokredit Nettokredit	B N	Kreditbezeichnung	Kreditkontrolle Kumulierte Gesamtausgaben	Abweichungen +/-	Kumulierte Gesamteinnahmen	Kumulierte Nettoausgaben	Genehmigung Abrechnung
keine								

KGV = Kirchgemeindeversammlung

Inventarveränderungen 2016

Kontonummer Bestandesrechnung Verwaltungsrechnung	Beschreibung des Inventarobjektes	Gesamtwerte und Hinweise		Inventar- Nummer
		Kauf oder Erstellung +	Veräusserung oder Übertragung -	
	Liegenschaften und Grundstücke			
	Keine			
	Mobilier und Gerätschaften			
	Gemäss separatem Inventar			

Zu beachten: Bauten werden erst nach erstellter Gesamtabrechnung in die Inventarveränderungsliste bzw. das Inventar aufgenommen.

Jahresrechnung 2016 Evangelisch-Reformierte Kirchgemeinde

Sonderrechnungen

Sonderrechnungen - Legate - Stiftungen

Spendgut KG Männedorf

Spenden für die Kirchgemeinde Männedorf zur Verwendung in der eigenen Kirchgemeinde

1. Ertrag

1.1 Zinsen von Kapitalien

Kapital	Zinssuss %	Zinstermin	Verfall	Bezeichnung
373'878.66	0.00	31.12.		Verzinsung Guthaben bei der Kirchgemeinde

1.2 Übrige Erträge (Kollekten und Spenden)

2. Aufwand

Übertrag Spendgut

Ertragsüberschuss

3. Abschluss

Reinvermögen Anfang Rechnungsjahr

Ertragsüberschuss

Reinvermögen Ende Rechnungsjahr

4. Bilanz

Zinstragend angelegte Kapitalien (Guthaben bei der Evang.-Ref. Kirchgemeinde)

Rechnung 2016	
Soll	Haben
	0.00
	7'342.65
6'342.65	
6'342.65	7'342.65
1'000.00	
7'342.65	7'342.65
	373'878.66
	1'000.00
	374'878.66
	374'878.66

Jahresrechnung 2016 Evangelisch-Reformierte Kirchgemeinde

Sonderrechnungen

Sonderrechnungen - Legate - Stiftungen

Opferstock

Kirchenkollekten und Spenden zuhanden Pfarramt

1. Ertrag

1.1 Zinsen von Kapitalien

Kapital	Zinssuss %	Zinstermin	Verfall	Bezeichnung
0.00	0.00	31.12.		Verzinsung Guthaben bei der Kirchgemeinde

1.2 Übrige Erträge (Kollekten und Spenden)

2. Aufwand

Diverse Vergabungen

Aufwandüberschuss

3. Abschluss

Reinvermögen Anfang Rechnungsjahr

Aufwandüberschuss

Reinvermögen Ende Rechnungsjahr

4. Bilanz

Zinstragend angelegte Kapitalien (Guthaben bei der Evang.-Ref. Kirchgemeinde)

Rechnung 2016	
Soll	Haben
	0.00
	66'984.15
66'984.15	
66'984.15	66'984.15
	0.00
66'984.15	66'984.15
	0.00
	0.00
	0.00

Bericht der finanztechnischen Prüfstelle zur Jahresrechnungsprüfung 2016

an die Rechnungsprüfungskommission der Evangelisch-reformierten Kirchgemeinde Männedorf

Als finanztechnische Prüfstelle haben wir die beiliegende Jahresrechnung der Evangelisch-reformierten Kirchgemeinde Männedorf, bestehend aus den gesetzlich vorgeschriebenen Elementen für das am 31.12.2016 abgeschlossene Rechnungsjahr, geprüft.

Verantwortung der Vorsteherschaft

Die Vorsteherschaft ist für die Aufstellung der Jahresrechnung in Übereinstimmung mit den für die Organisation geltenden Rechtsgrundlagen verantwortlich. Diese Verantwortung beinhaltet die Ausgestaltung, Implementierung und Aufrechterhaltung eines internen Kontrollsystems mit Bezug auf die Aufstellung einer Jahresrechnung, die frei von wesentlichen falschen Angaben als Folge von Verstössen oder Irrtümern ist. Darüber hinaus ist die Vorsteherschaft für die rechtmässige Rechnungslegung verantwortlich.

Verantwortung der finanztechnischen Prüfstelle

Unsere Verantwortung ist es, aufgrund unserer Prüfung ein Prüfungsurteil über die Jahresrechnung abzugeben. Wir haben die Prüfung in Übereinstimmung mit den gesetzlichen Vorschriften und den Schweizer Prüfungsstandards vorgenommen. Nach diesen Standards ist die Prüfung so zu planen und durchzuführen, dass mit hinreichender Sicherheit eine Aussage darüber gemacht werden kann, ob die Jahresrechnung frei von wesentlichen falschen Angaben ist.

Eine Prüfung beinhaltet die Durchführung von Prüfungshandlungen zur Erlangung von Prüfungsnachweisen für die in der Jahresrechnung enthaltenen Wertansätze und sonstigen Angaben. Die Auswahl der Prüfungshandlungen liegt im pflichtgemässen Ermessen der Prüfenden. Dies schliesst eine Beurteilung der Risiken wesentlicher falscher Angaben in der Jahresrechnung als Folge von Verstössen oder Irrtümern ein. Bei der Beurteilung dieser Risiken berücksichtigen die Prüfenden das interne Kontrollsystem, soweit es für die Aufstellung der Jahresrechnung von Bedeutung ist, um die den Umständen entsprechenden Prüfungshandlungen festzulegen. Die Prüfung umfasst zudem die Beurteilung der rechtmässigen Anwendung der Rechnungslegung. Wir sind der Auffassung, dass die von uns erlangten Prüfungsnachweise eine ausreichende und angemessene Grundlage für unser Prüfungsurteil bilden.

Prüfungsurteil und Empfehlung zur Genehmigung der Jahresrechnung


Nach unserer Beurteilung entspricht die Jahresrechnung für das am 31.12.2016 abgeschlossene Rechnungsjahr den für die Organisation geltenden Vorschriften.
Wir empfehlen, die vorliegende Jahresrechnung zu genehmigen.

Fachkunde sowie Unabhängigkeit

Wir bestätigen, dass wir die gesetzlichen Anforderungen an die Fachkunde und Unabhängigkeit erfüllen und keine mit unserer Unabhängigkeit nicht vereinbaren Sachverhalte vorliegen.

Thalwil,
03.04.2017

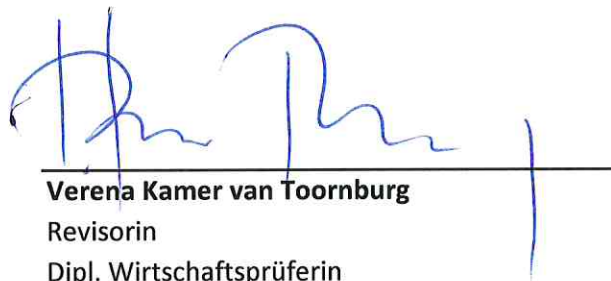
Revipro AG



Nataly Stauber

Leitende Revisorin

Fachfrau Finanz- und Rechnungswesen mit



Verena Kamer van Toornburg

Revisorin

Dipl. Wirtschaftsprüferin

ABSCHIED DER FINANZVERWALTUNG MÄNNEDORF

Die Richtigkeit und Vollständigkeit der vorstehenden Jahresrechnung 2016 der Evangelisch-Reformierten Kirchgemeinde Männedorf mitsamt den Sonderrechnungen bestätigt:

Männedorf, 28. Februar 2017

FINANZVERWALTUNG MÄNNEDORF



André Lüdi, Abteilungsleiter Finanzen



Claudia Schwendener, Fachbereichsleiterin Rechnungswesen

ABSCHIED DER KIRCHENPFLEGE

Die Kirchenpflege hat die Jahresrechnung 2016 der Evangelisch-Reformierten Kirchgemeinde geprüft. Die Laufende Rechnung schliesst bei Aufwendungen von total CHF 2'246'361.50 und Erträgen von total CHF 2'736'293.95 mit einem Ertragsüberschuss von CHF 489'932.45 ab.

Die Investitionsrechnung zeigt im Verwaltungsvermögen bei Ausgaben von CHF 0.00 und Einnahmen von CHF 0.00 Nettoinvestitionen von CHF 0.00 und im Finanzvermögen bei Ausgaben von CHF 0.00 und Einnahmen von CHF 0.00 eine Nettoveränderung von CHF 0.00.

Die Bestandesrechnung weist Aktiven und Passiven von je CHF 6'771'413.72 aus. Durch den Ertragsüberschuss in der Laufenden Rechnung von CHF 489'932.45 erhöht sich das Eigenkapital auf CHF 5'673'317.67.

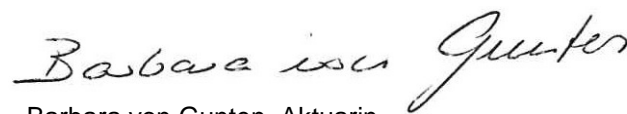
Die Kirchenpflege beantragt der Kirchgemeindeversammlung, die Jahresrechnung 2016 der Evangelisch-Reformierten Kirchgemeinde Männedorf mitsamt den Sonderrechnungen zu genehmigen sowie die erforderlichen Nachtragskredite für die sich gegenüber dem Budget in der Laufenden Rechnung ergebenden Mehrausgaben zu bewilligen.

Männedorf, 14. März 2017

NAMENS DER KIRCHENPFLEGE



Madeleine Strub-Jaccoud, Präsidentin



Barbara von Gunten, Aktuarin

ABSCHIED DER RECHNUNGSPRÜFUNGSKOMMISSION

Jahresrechnung

Die Laufende Rechnung schliesst mit einem Ertragsüberschuss von CHF 489'932.45 ab. Die Investitionsrechnung zeigt im Verwaltungsvermögen Nettoinvestitionen von CHF 0.00 und im Finanzvermögen eine Nettoveränderung von CHF 0.00. Die Bestandesrechnung weist Aktiven und Passiven von je CHF 6'771'413.72 aus. Mit dem Ertragsüberschuss der Laufenden Rechnung von CHF 489'932.45 erhöht sich das Eigenkapital auf CHF 5'673'317.67.

Finanzpolitische Prüfung

Die finanzpolitische Prüfung gibt zu keinen Bemerkungen Anlass.

Finanztechnische Prüfung

Die RPK hat den Kurzbericht der finanztechnischen Prüfung zur Kenntnis genommen. Die Rechnungsführung und Rechnungslegung entspricht den gesetzlichen Vorschriften sowie der Gemeindeordnung und den Regelungen der Evangelisch-Reformierten Kirchgemeinde Männedorf.

Antrag

Die Rechnungsprüfungskommission beantragt der Kirchgemeindeversammlung, die Jahresrechnung 2016 der Evangelisch-Reformierten Kirchgemeinde Männedorf mitsamt den Sonderrechnungen zu genehmigen sowie die erforderlichen Nachtragskredite für die sich gegenüber dem Budget in der Laufenden Rechnung ergebenden Mehrausgaben zu bewilligen.

Männedorf, 11. Mai 2017

RECHNUNGSPRÜFUNGSKOMMISSION DER
EVANGELISCH-REFORMIERTEN KIRCHGEMEINDE



Walter Balsiger, Präsident



René Büttiker, Aktuar

GENEHMIGUNG DURCH DIE KIRCHGEMEINDEVERSAMMLUNG

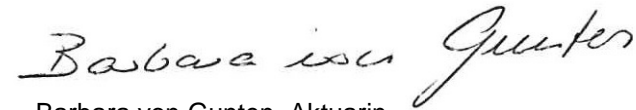
Die Jahresrechnung 2016 der Evangelisch-Reformierten Kirchgemeinde Männedorf wird mit einem Ertragsüberschuss in der Laufenden Rechnung von CHF 489'932.45 und Nettoinvestitionen von CHF 0.00 in der Investitionsrechnung sowie einem Eigenkapital von CHF 5'673'317.67 in der Bestandesrechnung genehmigt.

Männedorf, 12. Juni 2017

NAMENS DER KIRCHGEMEINDEVERSAMMLUNG



Madeleine Strub-Jaccoud, Präsidentin



Barbara von Gunten, Aktuarin